

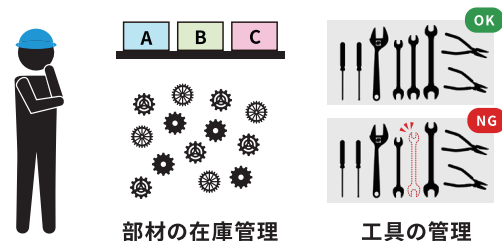
分類とカウントを同時に。

計数物に合わせたカスタム学習モデルで
高速・高精度のAI カウント

wakeTell



分類・合否判定機能で
さまざまな場面で役立ちます。



計数に特化した cazoeTell に対して、wakeTell は分類・合否判定機能を搭載。
分類しながら合否判定を行うことで数量在庫の管理や欠品検査などに役立ちます。

Before

数えたい対象物を撮影

After

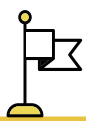
対象物を分類カウント

結果と合否を表示

結果：合格

ラベル	カウント	結果
ネジ	6	合格
リング	6	合格
ナット	6	合格

撮影した写真の中から対象物を分類カウントしてカウント結果と合否判定を表示します。




工具をカウントして有無で合否判定をしています。

1種類でも欠品していたら不合格と設定しているので欠品している工具がある場合、不合格となります。
どこでも工具の管理ができ、作業効率が上がります。

活用例



STEP
01



まずは一度お問い合わせください!

お問い合わせフォーム	
対象商品	<input checked="" type="checkbox"/> wakeTell
お問い合わせ内容	<input checked="" type="checkbox"/> cazoeTell/wakeTell 無料設定サービス

スカイロジック HP 内のお問い合わせフォームより

- ・対象商品【wakeTell】
 - ・お問い合わせ内容【cazoeTell/wakeTell 無料設定サービス】
- を選択して、どのようなものをカウントしたいかお知らせください。
折り返し、スカイロジックよりご連絡いたします。

お問い合わせ
フォーム



お電話・メールでも受け付けております。



053-414-6209



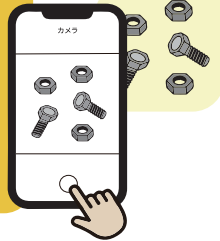
info@skylogiq.co.jp

STEP
02

お客様のカウントしたい対象物に合わせて弊社で設定を行います。

対象物の写真を

10枚以上
お送りください



skylogiq



弊社にてカウント対象物に
合わせた設定を行います。
設定完了後、お知らせします。

STEP
03

wakeTell をインストールし、カウントを実行します。

wakeTell iOS 版



無料でダウンロード



App Store
からダウンロード

iOS14.0 以上 iPhone, iPad, iPod touch
※Android には対応していません。

自社で学習モデルを作成したい場合

wakeTell 学習アプリ

※学習アプリは初回導入時に必要になります。



学習アプリのみ
デモ機無料貸出を
行っています。

PC にソフトウェアをインストールして使用します。



詳しいカウント方法はWEBへ



skylogiq

株式会社スカイロジック

TEL : 053-414-6209

MAIL : info@skylogiq.co.jp

HP : https://www.skylogiq.co.jp



何でもお気軽にご相談ください。

wakeTell

検索